


- No precisa ningún tipo de dieta antes de recoger la muestra.
- No realizar la prueba si presenta hemorroides sangrantes o menstruación hasta que no hayan pasado 3 días seguidos sin pérdidas de sangre.
- Tener el tubo fuera del alcance de los niños.
- Evitar que el líquido del tubo sea ingerido o contacte con los ojos o mucosas.
- Evitar la contaminación de las heces con orina.
- Recoger la muestra inmediatamente después de defecar.



## PROCEDIMIENTO DE RECOGIDA DE HECES PARA LA DETERMINACIÓN DE SANGRE OCULTA

**OC-SENSOR**



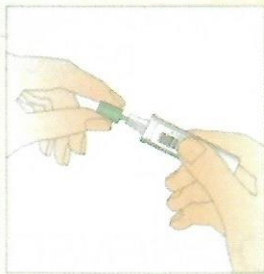
**BI O G E N** DIAGNÓSTICA

# 1



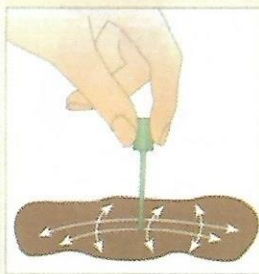
Para evitar la caída de las heces en el agua, colocar una capa de papel higiénico en el sanitario y sentarse, si es posible, de cara a la cisterna. Si lo prefiere, puede recoger las heces en una cuña u orinal.

# 2



Desenroscar el tapón verde y extraer el bastoncillo.

# 3



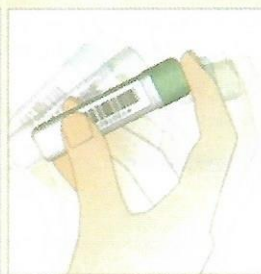
Introducir la varilla en las heces en distintos lugares y con distintos ángulos (6 veces). Solo picar, no cargar como una cuchara.

# 4




Es suficiente con poca cantidad de muestra.

# 5



Introducir el bastoncillo verde dentro del tubo, cerrarlo bien y agitar.

# 6



Guardar el tubo en la bolsa y conservarlo en la nevera. No tardar más de tres días en entregarlo en su centro de salud.